

Российский рынок услуг по аренде IP адресов (предоставление ресурсов нумерации сети Интернет (РА IP-адреса IPv4)):

итоги 2023 г., прогноз до 2027 г.

г. Москва, 2024г.



Аналитический отчёт

Этот отчет был подготовлен NeoAnalytics исключительно в целях информации. Содержащаяся в настоящем отчете информация была получена из источников, которые, по мнению NeoAnalytics, являются надежными, однако NeoAnalytics не гарантирует точности и полноты информации для любых целей. Информация, представленная в этом отчете, не должна быть истолкована, прямо или косвенно, как информация, содержащая рекомендации по инвестициям. Все мнения и оценки, содержащиеся в настоящем материале, отражают мнение авторов на день публикации и подлежат изменению без предупреждения. NeoAnalytics не несет ответственность за какие-либо убытки или ущерб, возникшие в результате использования любой третьей стороной информации, содержащейся в настоящем отчете, включая опубликованные мнения или заключения, а также за последствия, вызванные неполнотой представленной информации. Информация, представленная в настоящем отчете, получена из открытых источников либо предоставлена упомянутыми в отчете компаниями. Дополнительная информация предоставляется по запросу. Этот документ или любая его часть не может распространяться без письменного разрешения NeoAnalytics либо тиражироваться любыми способами. Copyright © NeoAnalytics

Полное оглавление

| | |
|--|-----------|
| Полное оглавление | 2 |
| Список диаграмм | 4 |
| Список таблиц | 6 |
| Аннотация | 8 |
| Конъюнктура российского рынка услуг по предоставлению IP –адресов | 9 |
| Определения рынка IP услуг | 11 |
| Протокол IP | 11 |
| Домены | 15 |
| Порядок распределения IP адресов на мировом рынке | 17 |
| Факторы, влияющие на рынок распределения IP адресов | 19 |
| Покупка или аренда IP адреса | 25 |
| Показатели рынка | 27 |
| Количество доменов с IP адресами | 27 |
| Ценовая конъюнктура на рынке услуг аренды IP-адреса | 35 |
| Анализ участников рынка | 37 |
| Характеристика покупателей услуг | 37 |
| Характеристика компаний, предоставляющих услуги | 39 |
| Профили компаний | 44 |
| АНО «РосНИИРОС» | 44 |
| Основные показатели деятельности компании | 44 |
| Финансовые показатели компании | 45 |
| ООО «РЕЛКОМ-СПб» | 47 |
| Основные показатели деятельности компании | 47 |
| Финансовые показатели компании | 48 |
| ООО «Транзит Телеком» (ГК «Transit Telecom») | 50 |
| Основные показатели деятельности компании | 50 |

| | |
|--|-----------|
| Финансовые показатели компании | 51 |
| АО «Уфанет» | 53 |
| Основные показатели деятельности компании | 53 |
| Финансовые показатели компании | 54 |
| ООО «Интернет-Хостинг» | 56 |
| Основные показатели деятельности компании | 56 |
| Финансовые показатели компании | 57 |
| ООО «КВАРТА» | 59 |
| Основные показатели деятельности компании | 59 |
| Финансовые показатели компании | 60 |
| ООО «Лидер Телеком» | 62 |
| Основные показатели деятельности компании | 62 |
| Финансовые показатели компании | 63 |
| ООО «АЙПИ Маркет» | 65 |
| Основные показатели деятельности компании | 65 |
| Финансовые показатели компании | 66 |
| ООО «Битвеб» (Bitweb) | 68 |
| Основные показатели деятельности компании | 68 |
| Финансовые показатели компании | 69 |
| ООО «Сервер в аренду» (HOST KEY) | 71 |
| Основные показатели деятельности компании | 71 |
| Финансовые показатели компании | 72 |
| ООО «Регистратор доменных имен РЕГ.РУ» (ООО «Рег.Ру») | 74 |
| Основные показатели деятельности компании | 74 |
| Финансовые показатели компании | 75 |
| ООО «Ай7» (ООО «и7») | 77 |
| Основные показатели деятельности компании | 77 |
| Финансовые показатели компании | 78 |
| ООО «МедиаСервисПлюс» (Хостинг-провайдер NTX) | 80 |
| Основные показатели деятельности компании | 80 |
| Финансовые показатели компании | 81 |
| ООО «Фишнет Коммюникейшнз» | 83 |

| | |
|---|-----------|
| Основные показатели деятельности компании | 83 |
| Финансовые показатели компании | 84 |
| Прогноз развития российского рынка услуги по предоставлению IP адресов | 86 |
| О компании NeoAnalytics | 87 |

Список диаграмм

| | |
|---|----|
| Рис. 1. Динамика количества доменов с IPv4 и IPv6 адресами в зоне .ru, декабрь 2015 г. - декабрь 2023 г., ед. | 28 |
| Рис. 2. Количество доменов с IPv4 и IPv6 адресами в зоне. рф, декабрь 2015 г. - декабрь 2023 г., ед. | 29 |
| Рис. 3. Количество доменов с IPv4 и IPv6 адресами в зоне .su, декабрь 2015 г.- декабрь 2023г., ед. | 30 |
| Рис. 4. Количество доменов на одном IP-адресе в зоне .ru, декабрь 2023 г., ед. | 31 |
| Рис. 5. Количество доменов на одном IP-адресе в зоне. рф, декабрь 2023 г., ед. | 33 |
| Рис. 6. Количество доменов на одном IP-адресе в зоне .su, декабрь 2023 г., ед. | 34 |
| Рис. 7. Среднерыночные цены на аренду IP-адреса в месяц, декабрь 2023 г., с НДС, руб/ед. | 36 |
| Рис. 8. Динамика проникновения Интернета в РФ, 2016-2023гг., % | 38 |
| Рис. 9. Рейтинг провайдеров на российском рынке, которые предоставляют услугу предоставления IP-адреса по выручке, 2022 г., тыс. руб. | 41 |
| Рис. 10. Рейтинг провайдеров на российском рынке, которые предоставляют услугу предоставления IP-адреса по чистой прибыли, 2022 г., тыс. руб. | 42 |
| Рис. 11. Динамика выручки АНО «РосНИИРОС», 2017-2021 гг., тыс. руб., % | 46 |
| Рис. 12. Динамика чистой прибыли АНО «РосНИИРОС», 2017-2021 гг., тыс. руб., % | 46 |
| Рис. 13. Динамика выручки ООО «РЕЛКОМ-СПб», 2017-2022гг., тыс. руб., % | 49 |
| Рис. 14. Динамика чистой прибыли ООО «РЕЛКОМ-СПб», 2017-2022 гг., тыс. руб., % | 50 |
| Рис. 15. Динамика выручки ООО «Транзит Телеком», 2017-2022 гг., тыс. руб., % | 52 |
| Рис. 16. Динамика чистой прибыли ООО «Транзит Телеком», 2017-2022 гг., тыс. руб., % | 52 |
| Рис. 17. Динамика выручки АО «Уфанет», 2017-2022гг., тыс. руб., % | 55 |
| Рис. 18. Динамика чистой прибыли АО «Уфанет», 2017-2022 гг., тыс. руб., % | 55 |
| Рис. 19. Динамика выручки ООО «Интернет-Хостинг», 2017-2022 гг., тыс. руб., % | 58 |
| Рис. 20. Динамика чистой прибыли ООО «Интернет-Хостинг», 2017-2022 гг., тыс. | 59 |

руб., %

| | |
|--|----|
| Рис. 21. Динамика выручки ООО «КВАРТА», 2017-2022 гг., тыс. руб., % | 61 |
| Рис. 22. Динамика чистой прибыли ООО «КВАРТА», 2017-2022 гг., тыс. руб., % | 61 |
| Рис. 23. Динамика выручки ООО «Лидер Телеком», 2017-2022 гг., тыс. руб., % | 64 |
| Рис. 24. Динамика чистой прибыли ООО «Лидер Телеком», 2017-2022 гг., тыс. руб., % | 64 |
| Рис. 25. Динамика выручки ООО «АЙПИ Маркет», 2017-2023 гг., тыс. руб., % | 67 |
| Рис. 26. Динамика чистой прибыли ООО «АЙПИ Маркет», 2017-2023 гг., тыс. руб., % | 67 |
| Рис. 27. Динамика выручки ООО «Битвеб», 2017-2022 гг., тыс. руб., % | 70 |
| Рис. 28. Динамика чистой прибыли ООО «Битвеб», 2017-2022 гг., тыс. руб., % | 70 |
| Рис. 29. Динамика выручки ООО «Сервер в аренду», 2017-2022 гг., тыс. руб., % | 73 |
| Рис. 30. Динамика чистой прибыли ООО «Сервер в аренду», 2017-2022 гг., тыс. руб., % | 73 |
| Рис. 31. Динамика выручки ООО «Рег.Ру», 2017-2022 гг., тыс. руб., % | 76 |
| Рис. 32. Динамика чистой прибыли ООО «Рег.Ру», 2017-2022 гг., тыс. руб., % | 76 |
| Рис. 33. Динамика выручки ООО «Ай7», 2017-2022 гг., тыс. руб., % | 79 |
| Рис. 34. Динамика чистой прибыли ООО «Ай7», 2017-2022 гг., тыс. руб., % | 79 |
| Рис. 35. Динамика выручки ООО «МедиаСервисПлюс», 2017-2023 гг., тыс. руб., % | 82 |
| Рис. 36. Динамика чистой прибыли ООО «МедиаСервисПлюс», 2017-2023 гг., тыс. руб., % | 82 |
| Рис. 37. Динамика выручки ООО «Фишнет Коммюникейшнз», 2017-2022 гг., тыс. руб., % | 85 |
| Рис. 38. Динамика чистой прибыли ООО «Фишнет Коммюникейшнз», 2017-2022 гг., тыс. руб., % | 85 |

Список таблиц

| | |
|---|----|
| Табл. 1. Характеристика IP протокола | 12 |
| Табл. 2. Динамика количество доменов с IPv4 и IPv6 адресами в зоне .ru, декабрь 2015-декабрь 2023г., ед. | 28 |
| Табл. 3. Количество доменов с IPv4 и IPv6 адресами в зоне. рф, декабрь 2015 г. - декабрь 2023 г., ед. | 29 |
| Табл. 4. Количество доменов с IPv4 и IPv6 адресами в зоне. su, декабрь 2015 г. - декабрь 2023 г., ед. | 30 |
| Табл. 5. Динамика количества доменов на одном IP-адресе в зоне .ru, декабрь 2015 г.- декабрь 2023г., ед. | 31 |
| Табл. 6. Динамика количества доменов на одном IP-адресе в зоне. рф, декабрь 2015 г.-декабрь 2023 г., ед. | 32 |
| Табл. 7. Динамика количества доменов на одном IP-адресе в зоне .su, декабрь 2015-декабрь 2023г., ед. | 34 |
| Табл. 8. Медиана среднерыночных цен на услуги по аренде IP-адресов в зависимости от их количества в месяц, с НДС, декабрь, 2023 г., руб/ед. | 36 |
| Табл. 9. Характеристика провайдеров на российском рынке, предоставляющих услугу предоставления IP-адреса | 41 |
| Табл. 10. Основные финансовые показатели АНО «РосНИИРОС», 2017-2022 гг., тыс. руб. | 46 |
| Табл. 11. Основные финансовые показатели ООО «РЕЛКОМ-СПб», 2017-2022 гг., тыс. руб. | 49 |
| Табл. 12. Основные финансовые показатели ООО «Транзит Телеком», 2017-2022 гг., тыс. руб. | 52 |
| Табл. 13. Основные финансовые показатели АО «Уфанет», 2017-2022 гг., тыс. руб. | 55 |
| Табл. 14. Основные финансовые показатели ООО «Интернет-Хостинг», 2017-2022 гг., тыс. руб. | 58 |
| Табл. 15. Основные финансовые показатели ООО «КВАРТА», 2017-2022 гг., тыс. руб. | 61 |
| Табл. 16. Основные финансовые показатели ООО «Лидер Телеком», 2017-2022 гг., | 64 |

тыс. руб.

Табл. 17. Основные финансовые показатели ООО «АЙПИ Маркет», 2021-2023 гг.,

тыс. руб.

67

Табл. 18. Основные финансовые показатели ООО «Битвеб», 2017-2022 гг., тыс.

руб.

70

Табл. 19. Основные финансовые показатели ООО «Сервер в аренду», 2017-2022

гг., тыс. руб.

73

Табл. 20. Основные финансовые показатели ООО «Рег.Ру», 2017-2022 гг., тыс. руб.

76

Табл. 21. Основные финансовые показатели ООО «Ай7», 2017-2022 гг., тыс. руб.

79

Табл. 22. Основные финансовые показатели ООО «МедиаСервисПлюс», 2017-2023

гг., тыс. руб.

82

Табл. 23. Основные финансовые показатели ООО «Фишнет Коммьюникейшнз»,

2017-2022 гг., тыс. руб.

85

Аннотация

Настоящее исследование посвящено анализу российского рынка услуг по аренде IP адресов (предоставление ресурсов нумерации сети Интернет (РА IP-адреса IPv4)) в ретроспективе. Основной целью исследования является предоставление объективной оценки конъюнктуры и перспектив дальнейшего развития данного рынка

В отчете представлены проанализированные итоги российского рынка по итогам 2023 г., а также построены прогнозы до 2027 г.

Детальным образом проанализированы, такие данные, как:

- Конъюнктура российского рынка услуг по предоставлению ресурсов нумерации сети Интернет.
- Основные показатели российского рынка.
- Основные участники российского рынка (анализ деятельности).
- Тенденции и перспективы развития российского рынка.

Данное исследование предназначено для ряда специалистов:

- Маркетологи, аналитики-маркетологи.
- Специалисты по проведению маркетинговых исследований.
- Менеджеры по продажам
- Директора по маркетингу, коммерческие директора

Исследование проведено в феврале-марте 2024 г.

Объем отчета – 88 стр.

Отчет содержит 23 таблицы и 38 графиков.

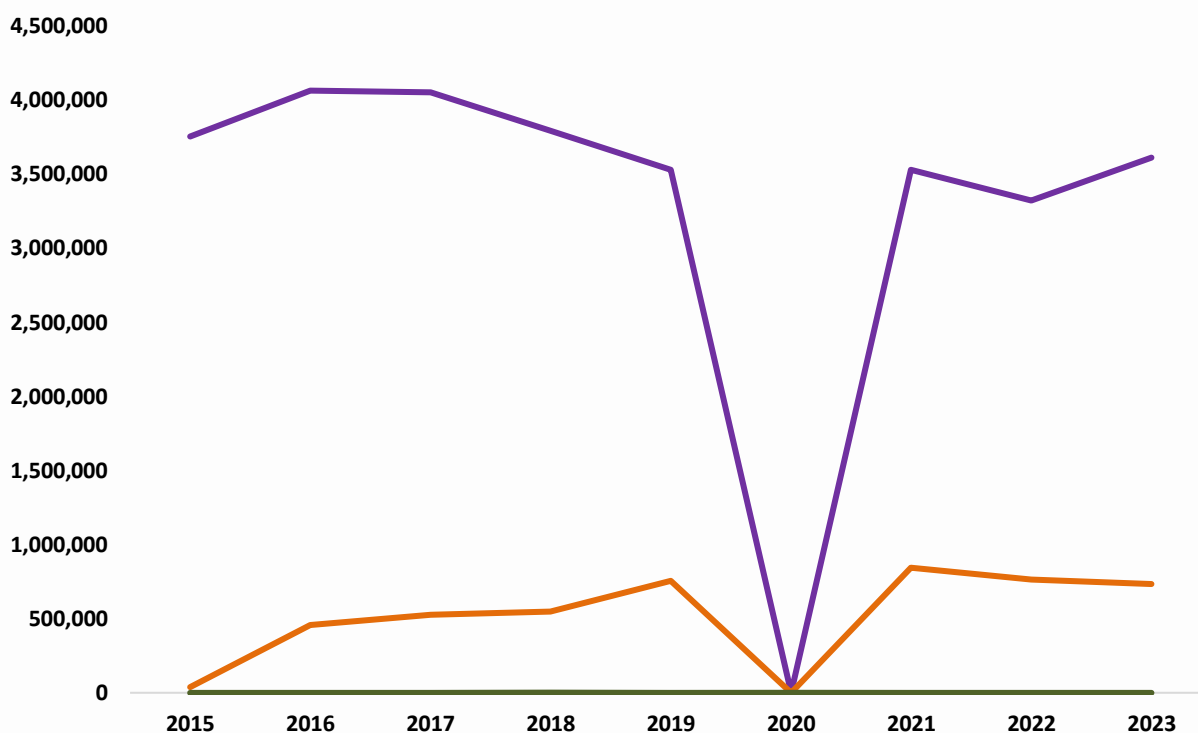
Язык отчета – русский.

Показатели рынка

Количество доменов с IP адресами

Чтобы арендовать IP-адрес в России, необходимо

Рис. 1. Динамика количества доменов с IPv4 и IPv6 адресами в зоне .ru, декабрь 2015 г. - декабрь 2023 г., ед.



Источник:

Табл. 1. Динамика количество доменов с IPv4 и IPv6 адресами в зоне .ru, декабрь 2015-декабрь 2023г., ед.

| Наименование/Годы | 2015 | 2016 | 2017 | 2018 | 2019 | 2020 | 2021 | 2022 | 2023 |
|--------------------|------|------|------|------|------|------|------|------|------|
| Только IPv4 адрес | | | | | | | | | |
| IPv4 и IPv6 адреса | | | | | | | | | |
| Только IPv6 адрес | | | | | | | | | |
| Итого: | | | | | | | | | |

Источник:

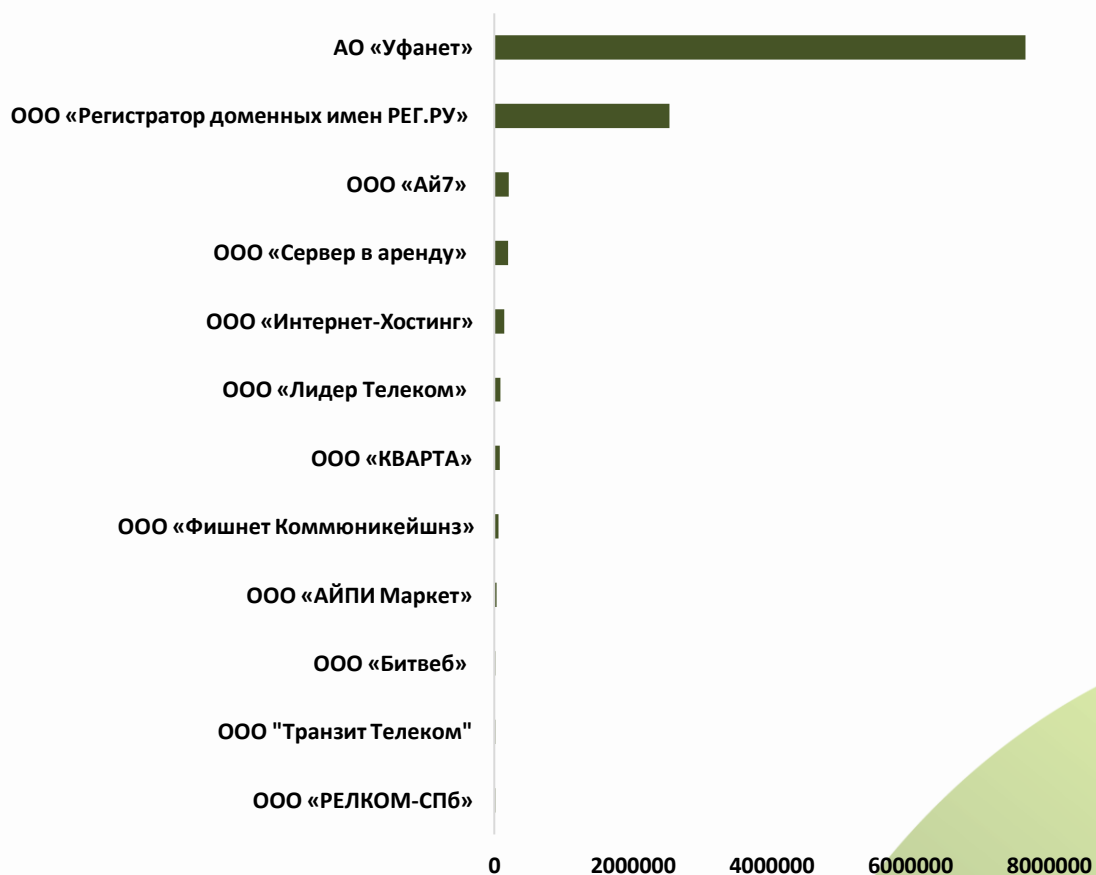
Характеристика компаний, предоставляющих услуги

Услугу предоставления дополнительного IP адреса на рынке могут предоставлять:

- Интернет-провайдеры;
- Дата-центры;
- Хостинг-компании и др.

.....

Рис. 2. Рейтинг провайдеров на российском рынке, которые предоставляют услугу предоставления IP-адреса по выручке, 2022 г., тыс. руб.



Источник: ФНС

Профили компаний

ООО «Регистратор доменных имен РЕГ.РУ» (ООО «Рег.Ру»)



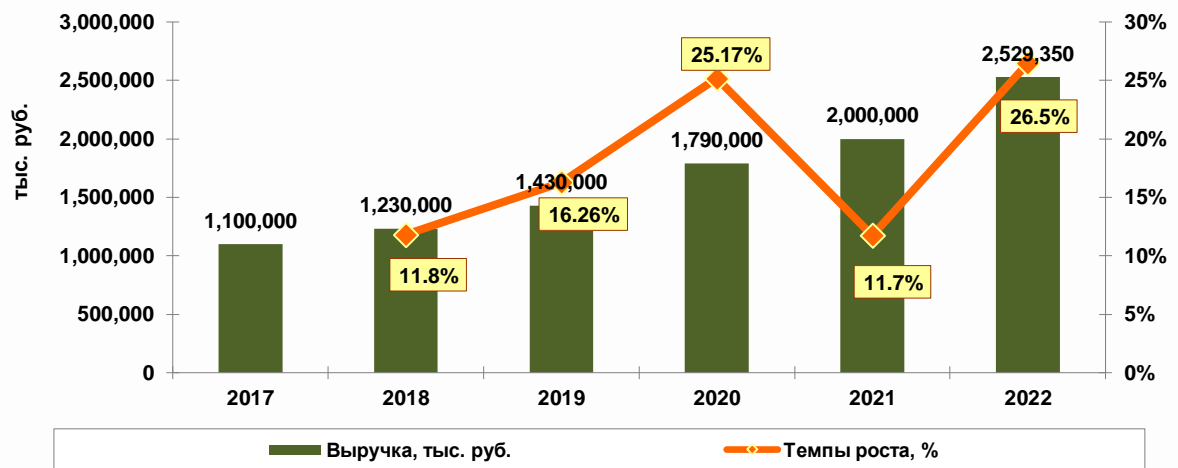
Основные показатели деятельности компании

| Наименование показателя | Данные |
|-------------------------|--|
| Год основания | 2006 г. |
| ИНН | 7733568767 |
| Общее число персонала | 67 |
| Описание деятельности | |
| Ключевые фигуры | |
| Контактная информация | г. Москва, Ленинградский пр-кт, д. 72 к. 3 Тел.: +7(495) 514 05 73 Сайт: https://www.reg.ru/company/ |

Финансовые показатели компании

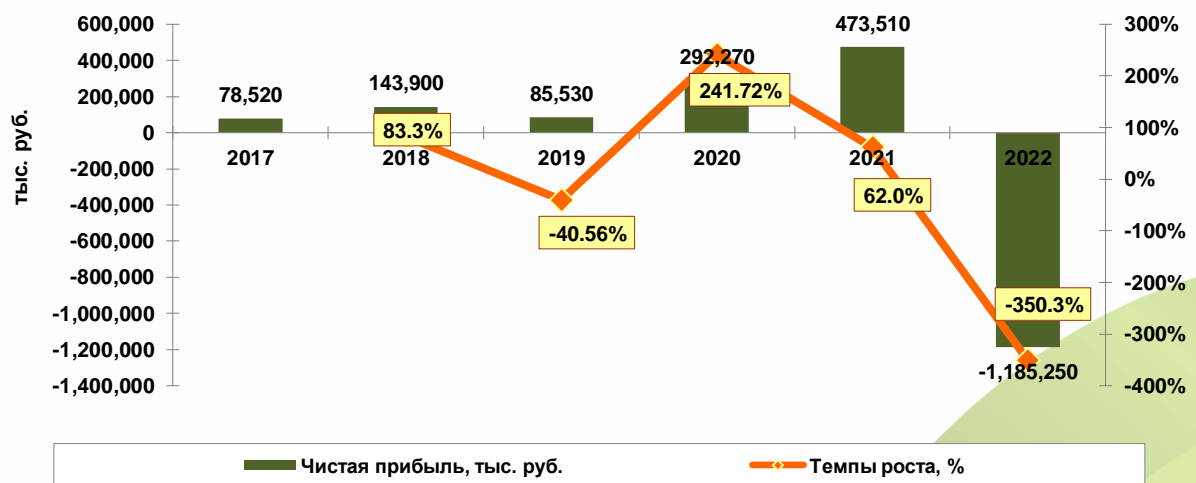
Объем выручки компании в 2022 г. увеличился на 26,5% по отношению к аналогичному показателю годом ранее и составил 2,5 млрд. руб. Показатель чистой прибыли за аналогичный период существенно сократился.

Рис. 3. Динамика выручки ООО «Рег.Ру», 2017-2022 гг., тыс. руб., %



Источник: ФНС, расчеты NeoAnalytics

Рис. 4. Динамика чистой прибыли ООО «Рег.Ру», 2017-2022 гг., тыс. руб., %



Источник: ФНС, расчеты NeoAnalytics

О компании *NeoAnalytics*



Штат компании *NeoAnalytics* - это команда профессионалов с разносторонним опытом деятельности в области маркетинга, маркетинговых коммуникаций и маркетинговых исследований, а также консалтинговых услуг, брендинга, PR и рекламы.

География наших исследований включает в себя все регионы России. На сегодняшний день мы наладили устойчивые партнерские отношения с маркетинговыми компаниями стран СНГ, Центральной и Восточной Европы, США.

Сотрудничая с международными компаниями, мы перенимаем передовой опыт и исследовательские методики, которые используем в работе для наших клиентов.

В 2010 г. мы присоединились к Европейской ассоциации изучения общественного мнения и маркетинговых исследований ESOMAR.

Наши ценности

- ✓ Мы практикуем индивидуальный подход к каждому клиенту и его ситуации, что позволяет нам подобрать оптимальное сочетание методов маркетинга и консалтинговых подходов для эффективного решения его бизнес-задач.
- ✓ Мы соблюдаем фундаментальные исследовательские принципы, следуя ценностям и интересам своих клиентов.
- ✓ Мы постоянно растем, совершенствуясь в своем профессионализме
- ✓ Мы любим свою работу!